

Die wichtigsten Eckwerte des Geschäftsjahres 2023



Über 495 000 Unfälle

Unfallzahlen der Suva-Versicherten bleiben stabil



10 % Reduktion der Berufsunfälle

Innert zehn Jahren pro 1000 Versicherte



4,8 % Anlageperformance

Ergebnis ist über Renditebedarf und stärkt die finanzielle Lage



309 Mio. Franken

Positives Jahresergebnis



20 % Erstattung auf Prämien 2023

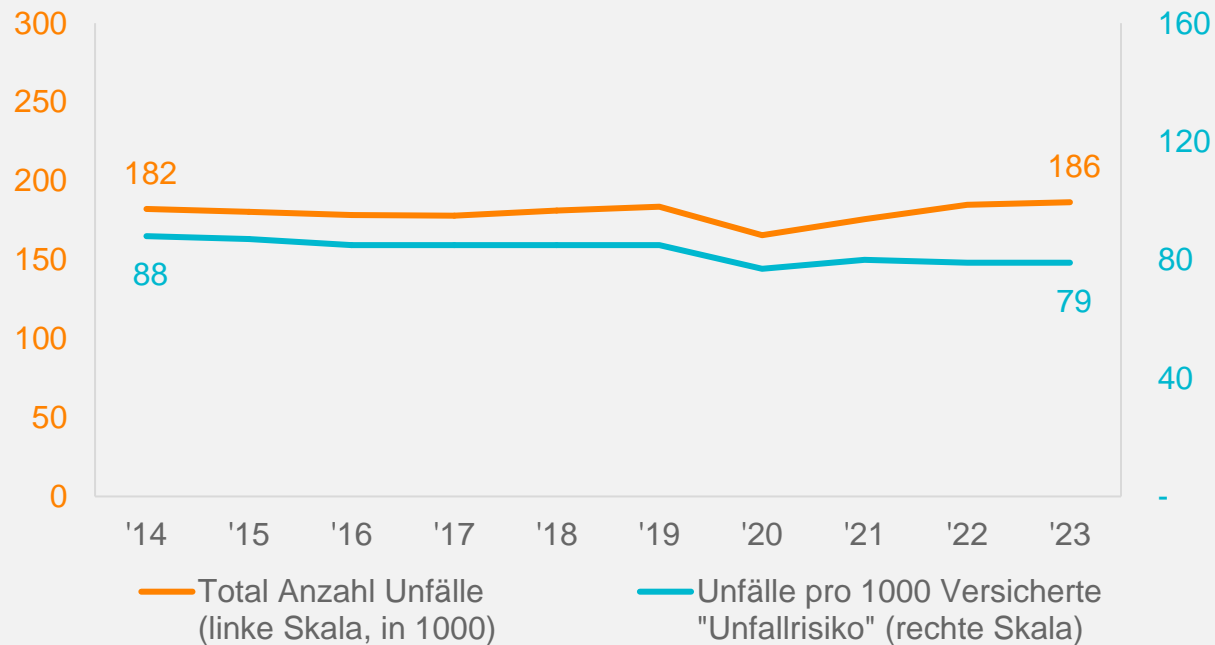
754 Mio. Franken überschüssiger Kapitalerträge der Vorjahre



Prämien 2025 sinken weiter – Suva erstattet erneut rund 730 Millionen Franken

Unfallverlauf der Berufsunfallversicherung (BUV)

BUV: Anzahl Unfälle und Unfallrisiko



Langfristiger Trend innert 10 Jahren in der BUV

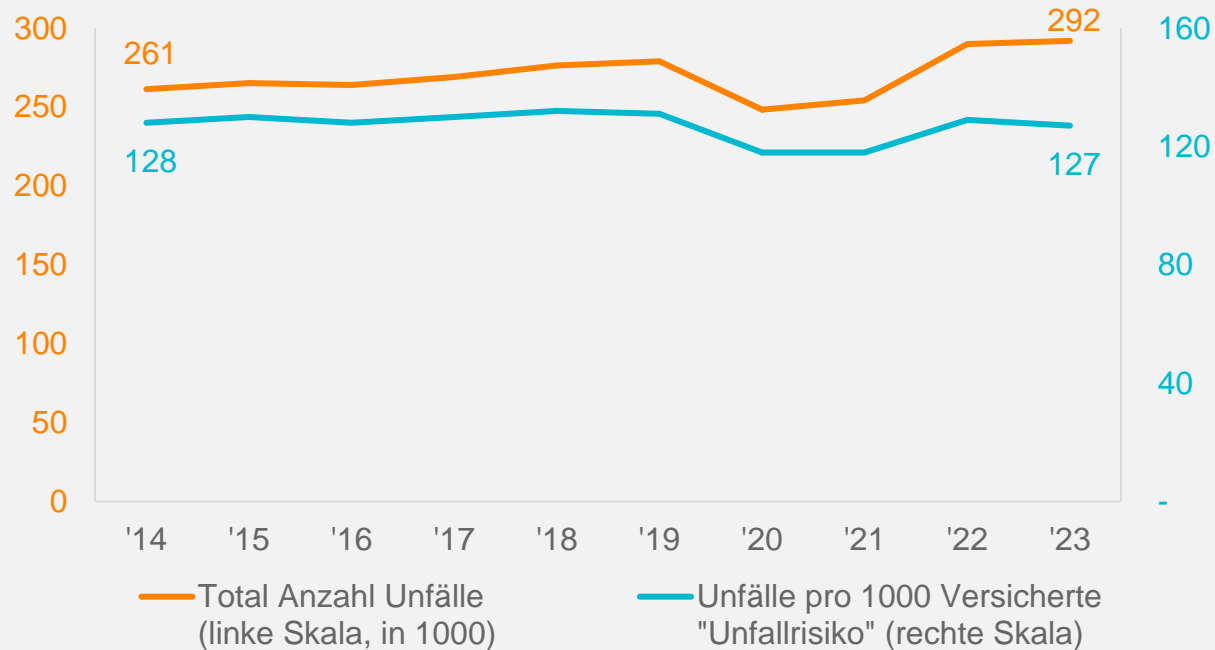
- Die **Anzahl Unfälle** in der Berufsunfallversicherung blieben in den letzten **zehn Jahren stabil**
- Da seither aber die Anzahl Versicherten gestiegen ist, hat sich das **Unfallrisiko um 10 % reduziert**
- Die Investitionen in die Prävention zeigen Wirkung; der Arbeitsplatz ist sicherer geworden



Das Unfallrisiko sinkt in der Berufsunfallversicherung – präventive Massnahmen zeigen Wirkung

Unfallverlauf der Nichtberufsunfallversicherung (NBUV)

NBUV: Anzahl Unfälle und Unfallrisiko



Langfristiger Trend innert 10 Jahren in der NBUV

- Die Anzahl Unfälle in der Nichtberufsunfallversicherung ist in den letzten 10 Jahren **um 10 % gestiegen**
- Da seither die Anzahl Versicherten ebenfalls gestiegen ist, ist das **Unfallrisiko stabil geblieben**



In der Nichtberufsunfallversicherung ist die Entwicklung des Unfallgeschehens langfristig stabil

Jahresergebnis 2023 beträgt CHF +309 Mio.

Das Jahresergebnis der Suva setzt sich aus den Ergebnissen der drei Teilrechnungen zusammen

+286 Mio.

Versicherungs- technisches Ergebnis

Wesentlicher Treiber ist das positive Abwicklungsergebnis

Ausgeglichen

Kapitalertragsrechnung

Anlageperformance: 4,8 %

Ausscheidung von überschüssigen Anlageerträgen zugunsten der Versicherten

+23 Mio.

Resultat Betriebskostenrechnung

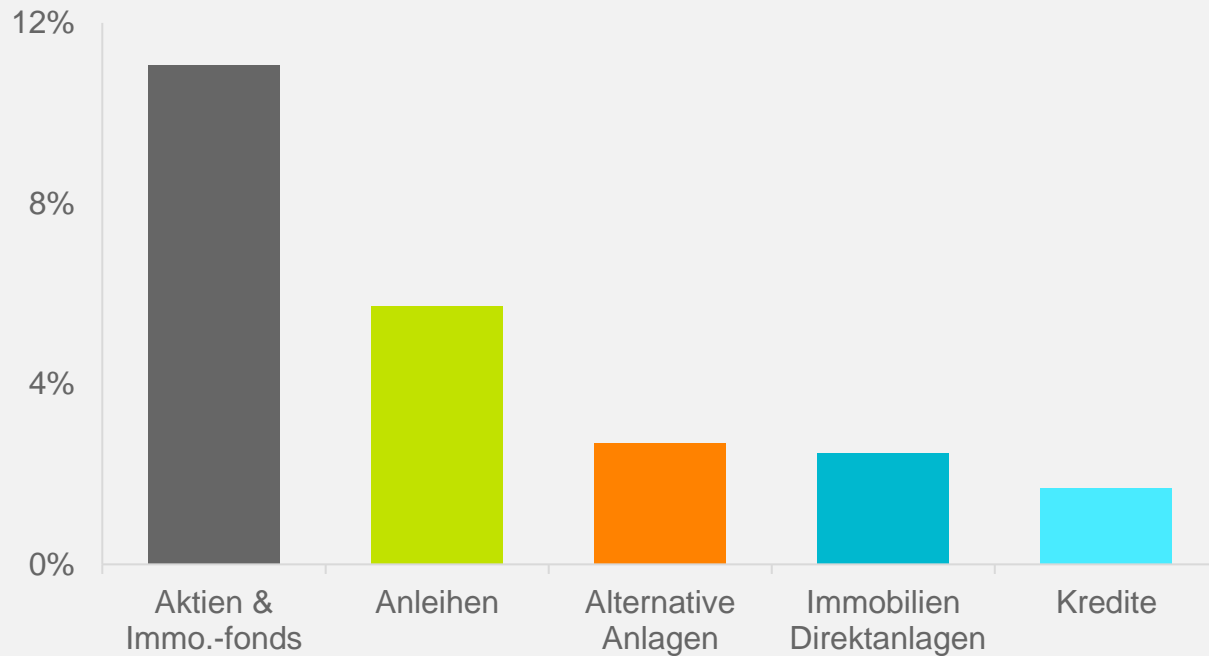
Betriebskosten stabil, positiver Beitrag zum Jahresergebnis



Finanzielle Lage weiterhin solide – Solvenzquotient mit 190 % auf oberer Grenze der Bandbreite

Performance 2023 betrug 4,8 Prozent

Performance Anlagekategorien



Breite Diversifikation

- Vermögen zur Hälfte in festverzinsliche Anlagen und in Sachwerte wie Aktien, Immobilien und Alternativanlagen investiert

Gutes Umfeld für alle Anlagen

- Steigende Aktienkurse und tendenziell sinkende Zinsen führten in allen Anlageklassen zu positiven Renditen



Alle Anlageklassen mit positiver Performance – die Anlagestrategie hat sich auch 2023 bewährt

Zusammenfassung Jahresergebnis



Jahresergebnis Suva CHF 309 Mio.

Positiver Beitrag aus dem versicherungstechnischen Ergebnis (286 Mio.) und der Betriebskostenrechnung (23 Mio.)



Erstattungen in Höhe von rund CHF 730 Mio.

Entspricht 20 % der Nettoprämien 2025 in BUV und NBUV aufgrund Kapitalertragsüberschüssen der Vorjahre



Bruttoprämien sinken weiter

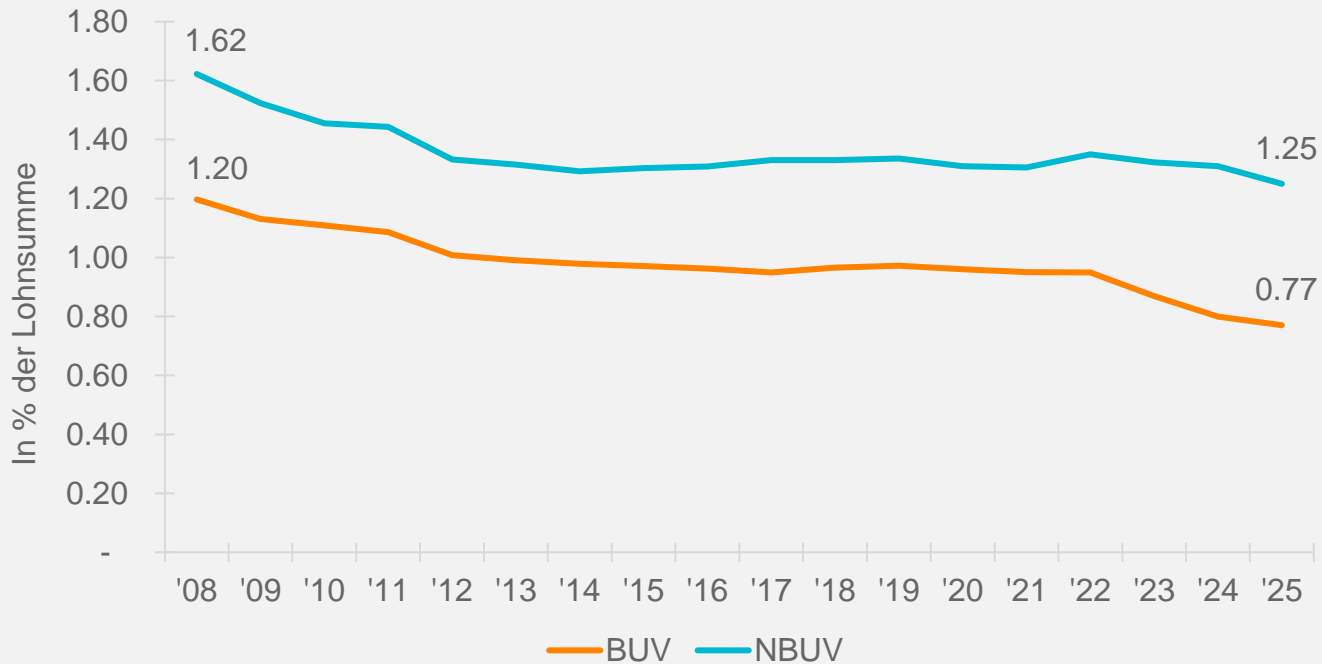
Aufgrund günstiger Risikoentwicklung und guter finanzieller Lage



Prämien 2025 sinken auf neuen Tiefststand

Entwicklung der durchschnittlichen Nettoprämiensätze 2025

Entwicklung der Nettoprämiensätze (gesamte Suva)



Nichtberufsunfallversicherung (NBUV)

- **durchschnittliche Senkung: -4,9 %**
- günstige Risikoentwicklung
- deutlich verbesserte finanzielle Lage erlaubt Erstattung von Ausgleichreserven

Berufsunfallversicherung (BUV)

- **durchschnittliche Senkung: -3,8 %**
- günstige Risikoentwicklung
- weiterhin gute finanzielle Lage erlaubt Erstattung von Ausgleichreserven



BUV: Prämien unter Schadenaufwand dank guter finanziellen Lage

Versicherte profitieren erneut von 20 % Prämienreduktion

Übersicht Erstattungen überschüssige Anlageerträge BUV / NBUV

	2019	2020	2021	2022	2023	2024P	2025P
Erstattung in CHF Mio.	532	162	-	567	752	~750	~730
Erstattung in % Nettoprämie	15 %	11 %*	-	15 %	20 %	20 %	20 %

In CHF Mio. / P: Provisorisch / *nur BUV

Verwendung überschüssiger Anlageerträge

- **Modell Suva** auf **Langfristigkeit** ausgelegt
- Überschüssige Anlageerträge werden den Versicherten über mehrere Jahre erstattet
- Finanzielle Lage lässt **weitere Erstattung** im **Umfang von 20 % der Nettoprämie** in BUV und NBUV in **2025** zu
- Über Verwendung überschüssiger Mittel befindet der Suva-Rat unter Berücksichtigung der finanziellen Lage



Erstattungen 2025 in BUV und NBUV von rund CHF 730 Mio.